


ロボ団アプリへの初回ログインの方法



(1)登録したメールアドレスに仮パスワード発行のメールが届きます

メールの内容

【ロボ団】仮パスワード発行のご連絡

このメールはロボ団より自動送信されています

●●●●@●●●●●●●● 様

仮パスワードを発行しました。

パスワード：●●●●●●●●

■ ロボ団アプリ URL

<https://app.robodone.net/>

■ 初回ログインの方法

①上記URLに、登録メールアドレス（ID）および仮パスワードにてログインする

②仮パスワードを入力後、新しいパスワードを設定する

③ログイン後、ホーム画面への追加を行う。

手順は以下の資料をご確認ください

<https://donegroup.box.com/s/iubkl5tcmk9ei97bnkm3mfsfiwzv9y>

(2)アプリにログインします

<https://app.robodone.net/>

メールアドレス：登録したメールアドレスを入力します

パスワード：(1)に書かれているパスワードを入力します

(3)仮パスワード変更の画面が表示されます

英数字8文字以上の任意のパスワードを設定します



(4)ロボ団アプリにログインできます



新ロボ団アプリURL

ロボ団アプリをホーム画面に追加しておくと便利！

Android端末の場合

1. 画面右上の設定ボタンをタップ




2. 「ホーム画面に追加」をタップ



3. 「追加」をタップ



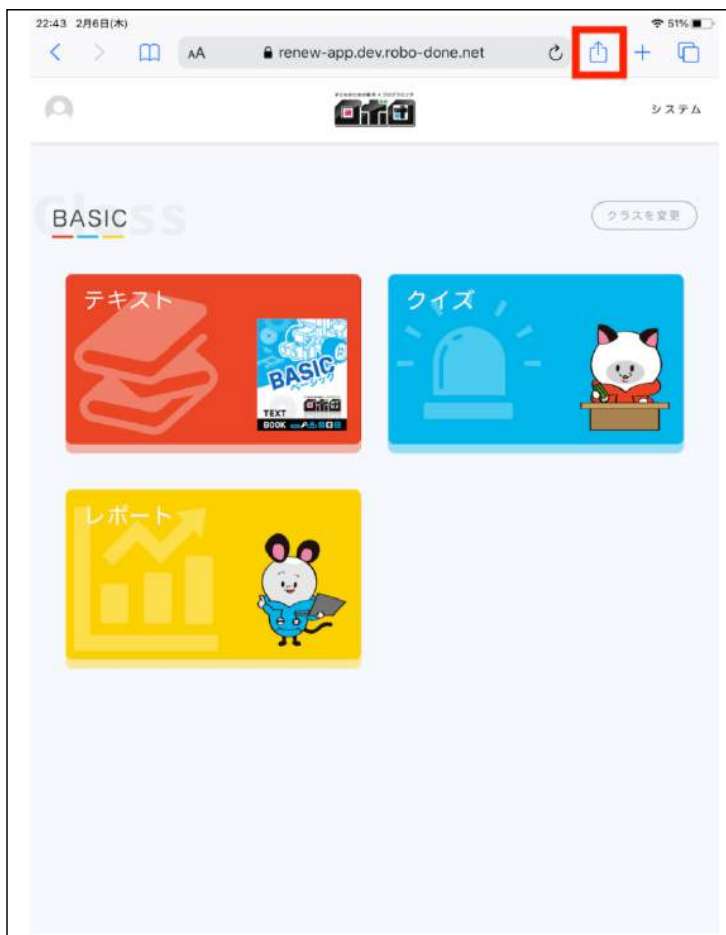
4. ホーム画面にアイコンが追加されることを確認



ロボ団アプリをホーム画面に追加しておくと便利！

iOSの場合

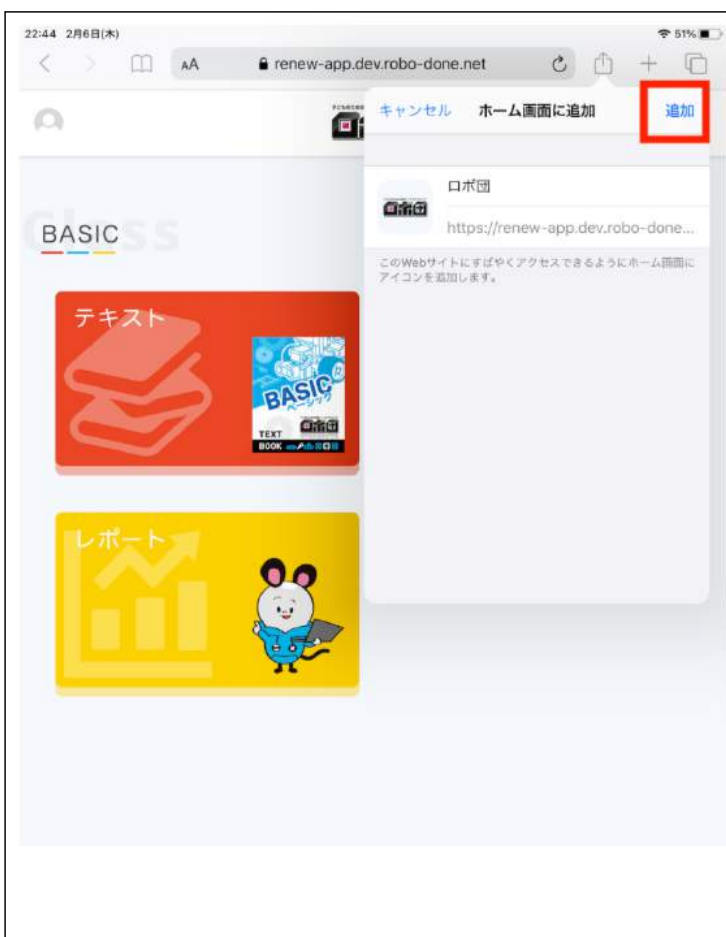
1. 画面右上のボタンをタップ



2. 「ホーム画面に追加」をタップ



3. 「追加」をタップ



4. ホーム画面にアイコンが追加されることを確認

